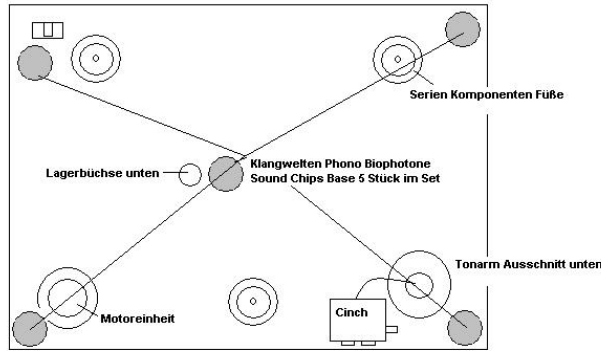
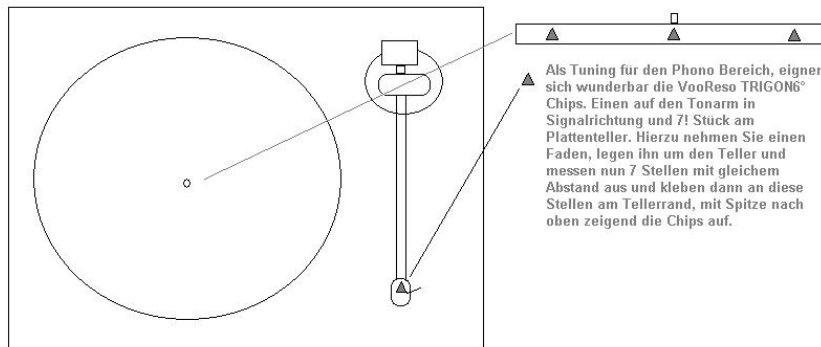


**Klassiker a la Rega und Pro-Ject**

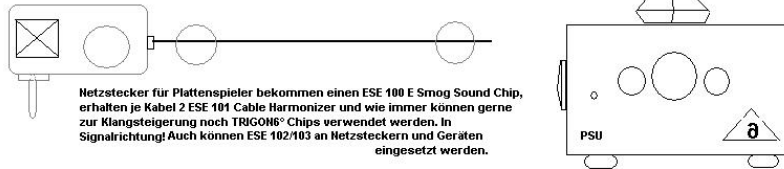
Zu einem klanglichen Kunstwerk fähig!  
 Mit den Klangwelten Phono, reizen wir alle typischen Brettspieler auf dem Weltmarkt so dermaßen aus, dass man sich fragen wird, ob tatsächlich mehr ausgegeben werden muss! Spielt Ihr Player bereits in der 100 Klangpunkte Liste, packen Sie sich mindestens 20 weitere Klangpunkte oben drauf!  
 Inklusive der schwer zu umschreibenden Sphären, die sich nach einem solchen Tuning mit uns aufturn...



Typischer Aufbau eines Brettspielers a la Rega oder Pro-Ject von unten.  
 Hier werden Lagerbüchsen von Außen und weitere Resonanzempfindliche Stellen mit Tuning Kitt beruhigt. Desweiteren werden die Klangwelten Phono Biophotone Sound Chips Base patziert. An den Cinchansgängen werden Dynamik Linsen verwendet. Auf jeden Ausgang eine Linse. So ein Player gewinnt auch an Sicherheit in der Klangbalance, wenn er auf unseren LittleFoot's positioniert wird.

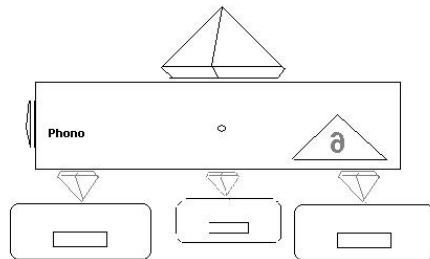


Als Tuning für den Phono Bereich, eignen sich wunderbar die VooReso TRIGON6° Chips. Einen auf den Tonarm in Signalrichtung und 7! Stück am Plattenteller. Hierzu nehmen Sie einen Faden, legen ihn um den Teller und messen nun 7 Stellen mit gleichem Abstand aus und kleben dann an diese Stellen am Tellerrand, mit Spitze nach oben zeigend die Chips auf.



Netzstecker für Plattenspieler bekommen einen ESE 100 E Smog Sound Chip, erhalten je Kabel 2 ESE 101 Cable Harmonizer und wie immer können gerne zur Klangsteigerung noch TRIGON6° Chips verwendet werden. In Signalrichtung! Auch können ESE 102/103 an Netzsteckern und Geräten eingesetzt werden.

Wer seinen Player mit einem PSU erweitert, sei es von Rega, Pro-Ject, Heed oder Dr. Fuss etc. der kann nicht nur alleine durch das Gerät weiter kommen, sondern kann hier noch einmal mittels der Klangwelten Phono einen riesen Schritt weiterkommen. Hierzu sollten Sie wie beim Steckernetzteil vorgehen, zusätzlich den neuen Entzerrer Diamant klar einsetzen, der speziell für diesen Einsatz entwickelt wurde. Darüber hinaus reagiert ein PSU auch über weiteres Tuning wie die 4 Jahreszeiten aus dem VooReso System, Tuning Kitt, Dynamik Linsen, TRIGON6° Chips sehr positiv! Ein Luxus, der sich klanglich aber ebenfalls deutlich bemerkbar ist, sind die wundervollen Ankh 1 Module.

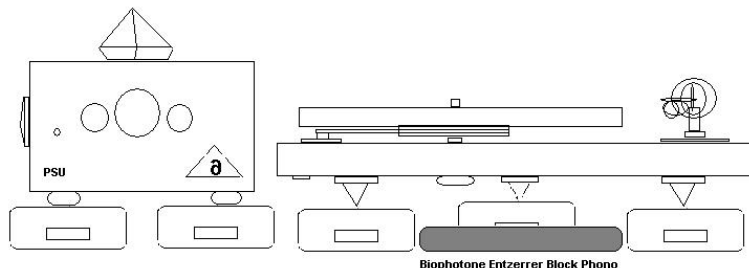


Kommen wir zur Phono Stufe. Hier gibt es je nach Ausbaumwusch großes Potential. ESE 100 E Smog Chips, auch ans Netzteil. ESE 101 an alle Kabel Verbindungen Netz/Cinch ESE 102/103 small Pyramids Den Magic Phono Diamond Biophotone auf das Gerät zu stellen.

Die genialen VooReso Energy Diamonds verwenden Sie in Verbindung mit unseren LittleFoot's als Gerätefüße!

Hinzu können die Techniker unter Ihnen Innen mit Tuning Kit und den TRIGON Chips aus 95 Klangpunkten locker 120 Klangpunkte holen! Wegen Eingriff in die Geräte distanzieren wir uns aber davon.

Und wie immer ein Ankh 1 Modul ans Gerät und Dynamik Linsen hinten auf die Verbindungen.



So könnte dann ein getunter Brettplayer, den man unruhige Bühnen und Klangbalance nachsagt, zur Fülle kommt Dynamik, Basstauglichkeit, Laufruhe und Performance werden Sie garantiert erstaunen lassen und Ihren Player in einer völlig neue Dimension und Klasse spielen lassen garantiert!